

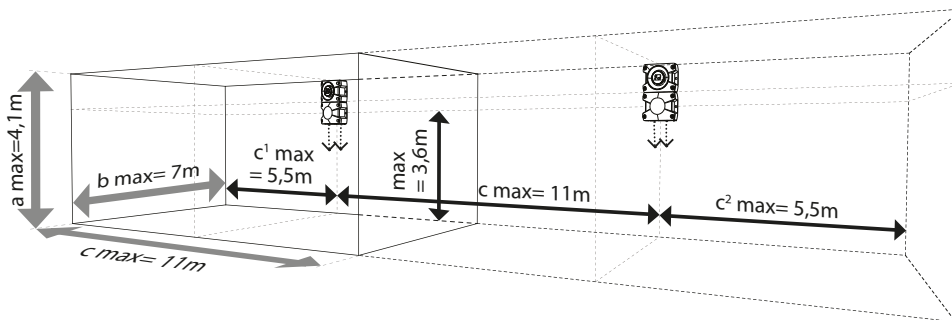
## Planungs- und Projektierungshilfe zur effizienten Brandalarmierung mit dem Blitzschallgeber PATROL PA X 1-05, klare Haube gemäß EN 54-23

### Der PA X 1-05 ist gemäß der Kategorie „O“ zugelassen.

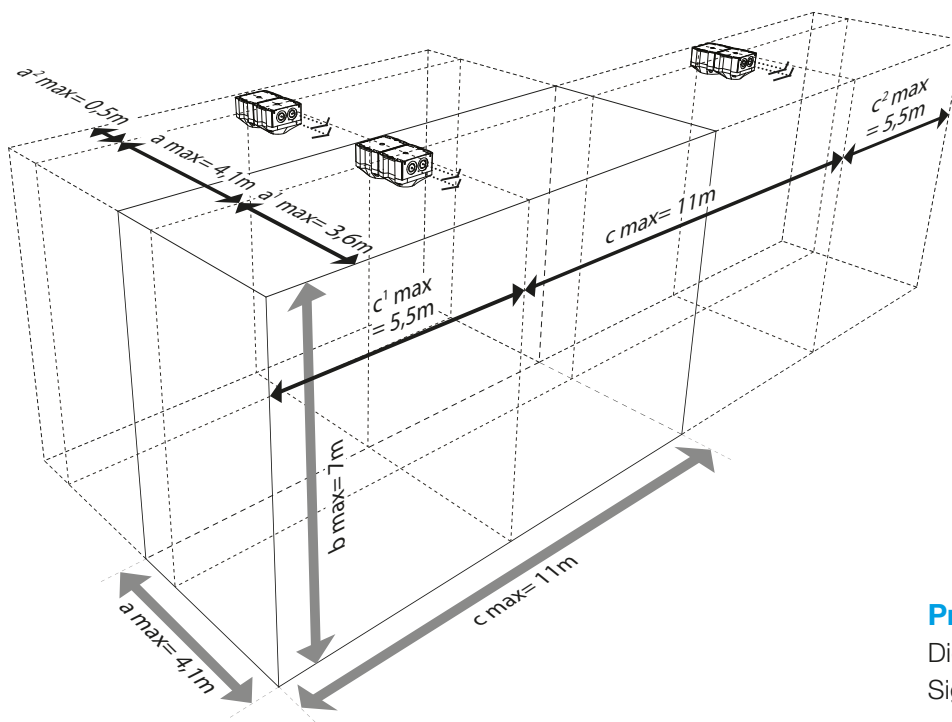
Das bedeutet, dass der Blitzschallgeber in unterschiedlichsten Ausrichtungen montiert werden darf.



### Die nachfolgenden Bilder zeigen die maximalen Reichweiten des PATROL Blitzschallgebers.



Signalisierungsreichweiten des PATROL Blitzschallgebers PA X 1-05, 24 V DC, klare Haube, am Beispiel einer **Wandmontage**.



Signalisierungsreichweiten des PATROL Blitzschallgebers PA X 1-05, 24 V DC, klare Haube, am Beispiel einer **Deckenmontage**.

### Praktische Umsetzung:

Die Signalisierungsbereiche der Signalgeber werden so oft aneinander gereiht, bis der zu alarmierende Bereich abgedeckt ist.

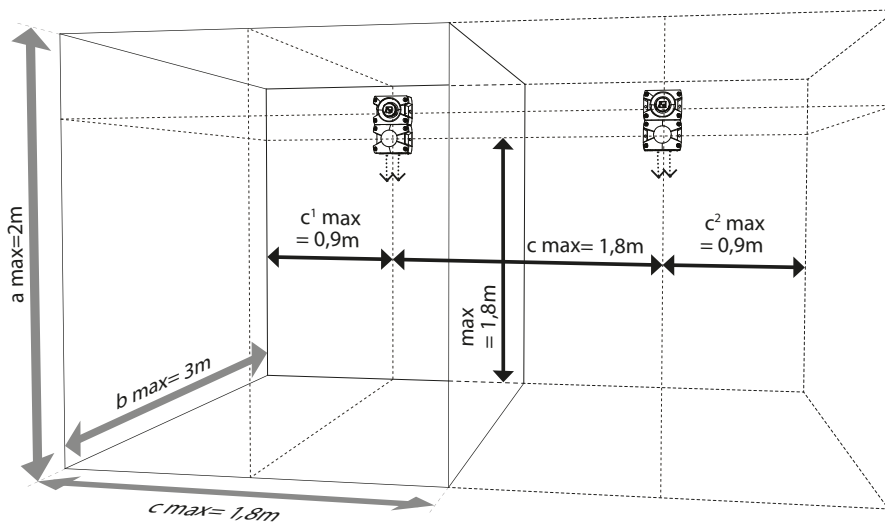
## Planungs- und Projektierungshilfe zur effizienten Brandalarmierung mit dem Blitzschallgeber PATROL PA X 1-05, rote Haube gemäß EN 54-23

**Der PA X 1-05 ist gemäß der Kategorie „O“ zugelassen.**

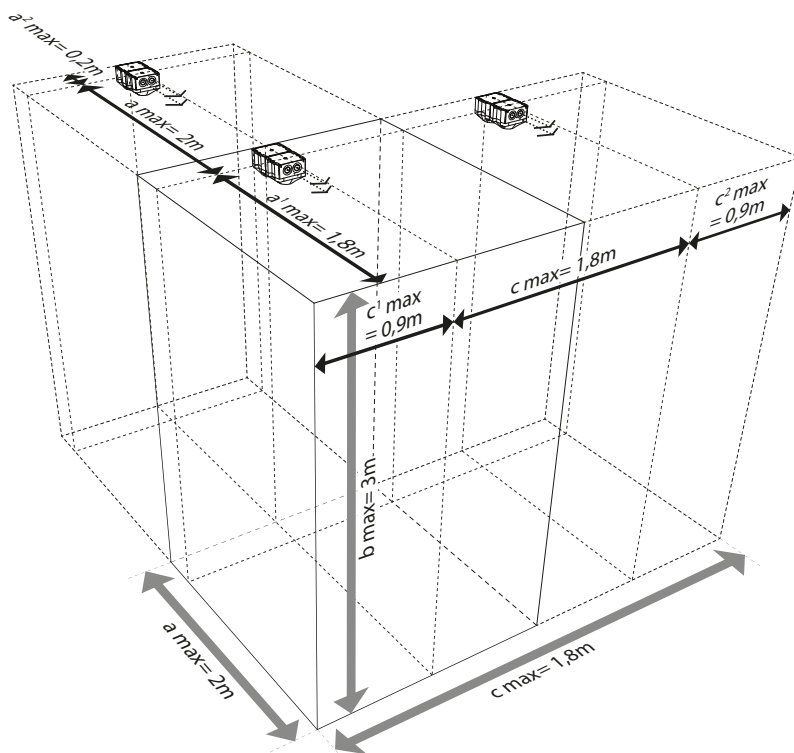
Das bedeutet, dass der Blitzschallgeber in unterschiedlichsten Ausrichtungen montiert werden darf.



**Die nachfolgenden Bilder zeigen die maximalen Reichweiten des PATROL Blitzschallgebers.**



Signalisierungsreichweiten des PATROL Blitzschallgebers PA X 1-05, 24 V DC, rote Haube, am Beispiel einer **Wandmontage**.



Signalisierungsreichweiten des PATROL Blitzschallgebers PA X 1-05, 24 V DC, rote Haube, am Beispiel einer **Deckenmontage**.

### **Praktische Umsetzung:**

Die Signalisierungsbereiche der Signalgeber werden so oft aneinander gereiht, bis der zu alarmierende Bereich abgedeckt ist.